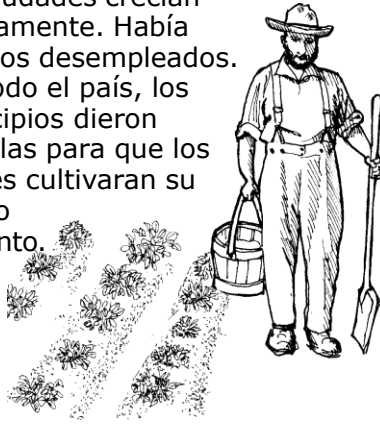


HISTORIA DE LOS HUERTOS COMUNITARIOS EN EE.UU. — Página de ciencias

Desde fines de la década de 1800 hasta la de 1940, el propósito principal de los huertos comunitarios en EE.UU. era el cultivo para comer.


FINES DE LA DÉCADA DE 1800 MOVIMIENTO DE LA PARCELA DE PAPA

Las ciudades crecían rápidamente. Había muchos desempleados. Por todo el país, los municipios dieron parcelas para que los pobres cultivaran su propio alimento.



PRINCIPIOS DE LA DÉCADA DE 1900 HUERTOS DE LA LIBERTAD

El gobierno de EE.UU. alistó al público para que cultivara huertos de la libertad durante la 1ª guerra mundial. Cultivar el alimento propio era como respaldar el esfuerzo bélico.



DÉCADA DE 1930
HUERTOS DE ALIVIO
Cuando empezó la Gran Depresión, se hizo promoción para el cultivo de huertos de alivio que levantasen el espíritu del público y proporcionaran alimento y trabajo.



DÉCADA DE 1940 HUERTOS DE LA VICTORIA

Cuando EE.UU. entró a la 2ª guerra mundial, el gobierno hizo una campaña para huertos de la victoria. ¡Para 1944, 20 millones de huertos de la victoria produjeron 44% de los vegetales frescos del país!



Se guardaban muchos vegetales para el invierno.

De fines de la década de 1960 hasta hoy, los huertos comunitarios han servido diversos propósitos.

MEJORAS EN EL BARRIO O VECINDARIO

En las ciudades, los lotes baldíos se convierten en hermosos huertos y jardines. Éstos proporcionan un lugar tranquilo para reunirse con las amistades. Los niños juegan y los mayores hacen ejercicio cuando cultivan.



EXPRESIÓN DE TRADICIONES CULTURALES

Muchos inmigrantes y estadounidenses de distintos grupos étnicos traen plantas y tradiciones culturales a los huertos y se crean parcelas multiculturales.



una casita en un huerto o jardín comunitario puertorriqueño

CULTIVO DE ALIMENTO

Muchos cultivan su propio alimento porque les gusta el sabor de los vegetales frescos. Otros, porque los precios son altos o les preocupan las sustancias químicas. Unos cuantos sencillamente quieren enseñar a sus hijos de dónde provienen los alimentos.

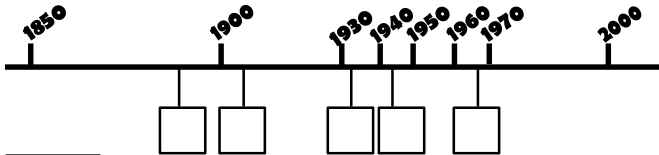




LÍNEA DE TIEMPO DE LOS HUERTOS COMUNITARIOS

Escribir la letra correspondiente en el lugar apropiado en la línea de tiempo.

- A. Huertos de la libertad
- B. Movimiento de la parcela de papa
- C. Comienza el movimiento de huertos comunitarios modernos
- D. Huertos de alivio
- E. Huertos de la victoria



LA PRUEBA

LÍNEA CRONOLÓGICA DE HUERTOS COMUNITARIOS

Se puede hacer una línea cronológica de los eventos principales en la historia de EE.UU. durante el siglo pasado. Se puede añadir información a la línea para mostrar cómo los eventos históricos han influido en los huertos comunitarios.

Lo que se necesita



- * Pliego de papel de estraza/manila u otro papel de envolver
- * Tijeras
- * Regla o metro
- * Lápices
- * Goma o pegamento

Lo que hay que hacer

1. Investigar en la biblioteca o en la Internet fechas y eventos específicos históricos del siglo pasado en EE.UU. Enumerarlos de más antiguo a más reciente.
2. Obtener láminas para añadir a la línea. Copiar imágenes de libros, o buscar en el buscador Google dibujos o fotos interesantes de eventos históricos importantes. También se pueden buscar imágenes relativas a huertos comunitarios durante todo el siglo. Por ejemplo, se busca por "2ª guerra mundial, o por "Huertos de la victoria". Se escriben leyendas para las imágenes.
3. Trazar la línea cronológica horizontalmente por el medio del papel. Hay que decidir el largo de la línea y cómo dividirla en segmentos. Estas decisiones pueden ser por tanteo, según el tamaño del papel y la información que se quiera incluir. Por ejemplo, para una línea de 1900 a 2000 se

puede marcar cada año con 5 centímetros. Así, se necesita un pedazo de papel de 5 metros de largo. Se miden y se marcan los segmentos, por ejemplo, cada 5 años, de izquierda a derecha.

4. Se marcan las fechas históricas arriba de la línea cronológica. Luego se pega cualquier información o las imágenes históricas obtenidas, también arriba. Se marcan los eventos de huertos comunitarios debajo de la línea. La información y las imágenes de los mismos se pegan también debajo de la línea cronológica.
5. Se despliega la línea cronológica en la pared. Se estudian cuidadosamente las imágenes y la información. ¿Da la línea una mejor idea de cómo los eventos históricos han afectado los huertos comunitarios?



INVESTIGACIÓN EN PRIMER PLANO

Por qué siembra la gente

Un investigador de la University of California at Berkeley hizo una encuesta de huertos comunitarios en San José para averiguarlo. Envió 485 encuestas a sembradores en 8 huertos y jardines comunitarios y le completaron 146. Para la mayoría de los remitentes, sembrar es un pasatiempo. Los inmigrantes recientes dijeron que quieren embellecer su barrio o vecindario y también cultivar vegetales que no pueden conseguir fácilmente. Los mexicanos, por ejemplo, dijeron que así se conectan con su patria; los europeos lo hacen como alivio para el estrés y los laosianos para ahorrar dinero.

Fuente: Lee, S.H. (2002). Community gardening benefits as perceived among American-born and immigrant gardeners in San Jose, California. *Environmental Sciences* 196. Berkeley University of California. <<http://istsocrates.berkeley.edu/~es196/projects/2002final/Lee.S.pdf/>>

LÍNEA CRONOLÓGICA DE HUERTOS COMUNITARIOS
Respuestas: de izquierda a derecha, B, A, D, E, Y C.